


SERVIZIO

WEB ANALYTICS

Piscina di Saronno

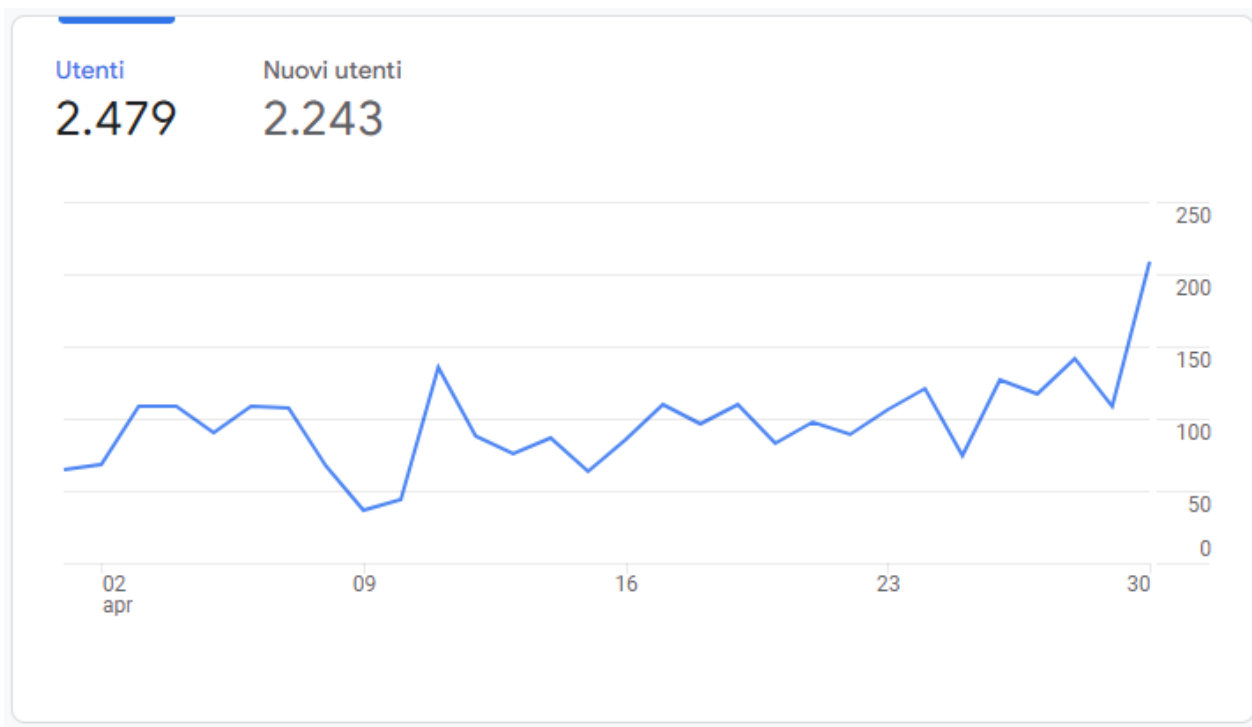
00. INDICE

1. Panoramica dell'acquisizione
2. Panoramica Coinvolgimento
3. Panoramica Dati Demografici
4. Newsletter
5. Contatti




01. PANORAMICA DELL'ACQUISIZIONE

Questo rapporto fornisce una rapida **panoramica di come gli utenti arrivano sul tuo sito web.**



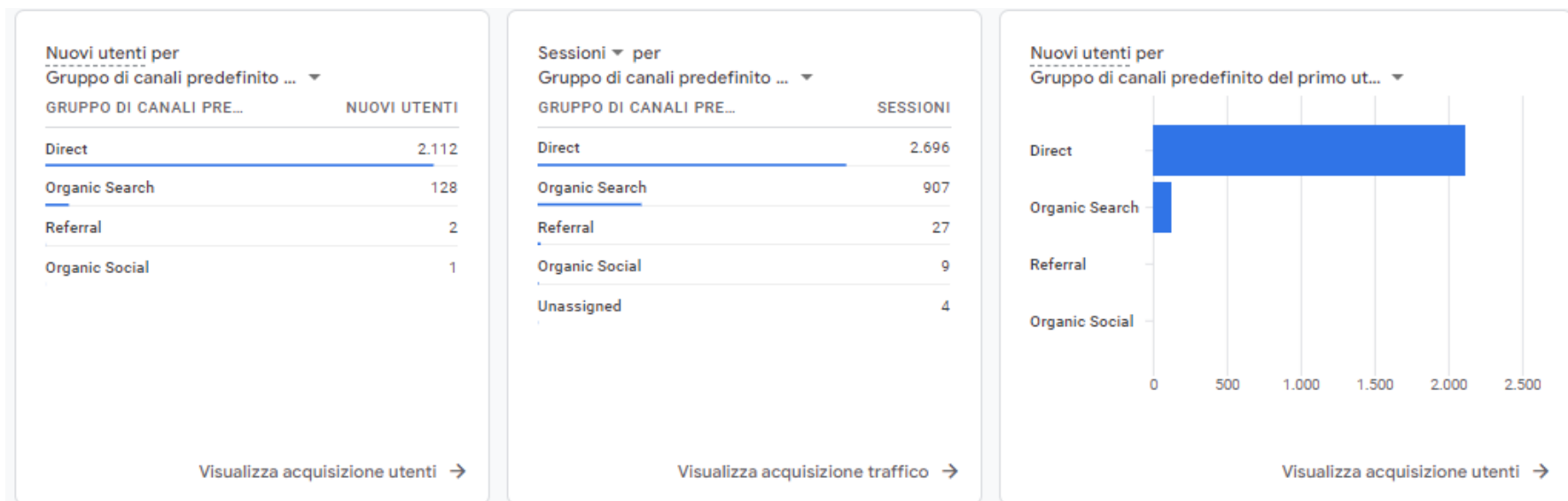
SPIEGAZIONE DEGLI INDICATORI

Indica il numero di viste al tuo sito. Comprende anche i visitatori che ritornano più volte nel sito.




01. PANORAMICA DELL'ACQUISIZIONE

Questo rapporto fornisce una rapida **panoramica di come gli utenti arrivano sul tuo sito web.**



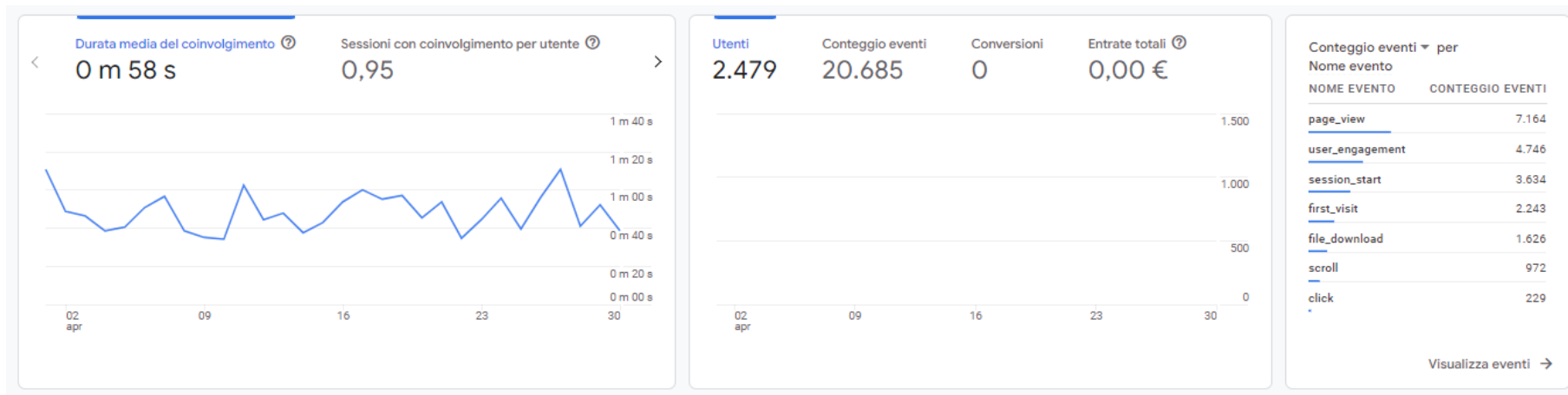
SPIEGAZIONE DEGLI INDICATORI

Indica il numero di visite originate da utenti, da altri siti, tramite motori di ricerca e tramite i social network.




02. PANORAMICA COINVOLGIMENTO

Questo rapporto fornisce una rapida **panoramica di tutte le principali variabili relative alle variabili demografiche dei visitatori del tuo sito.**



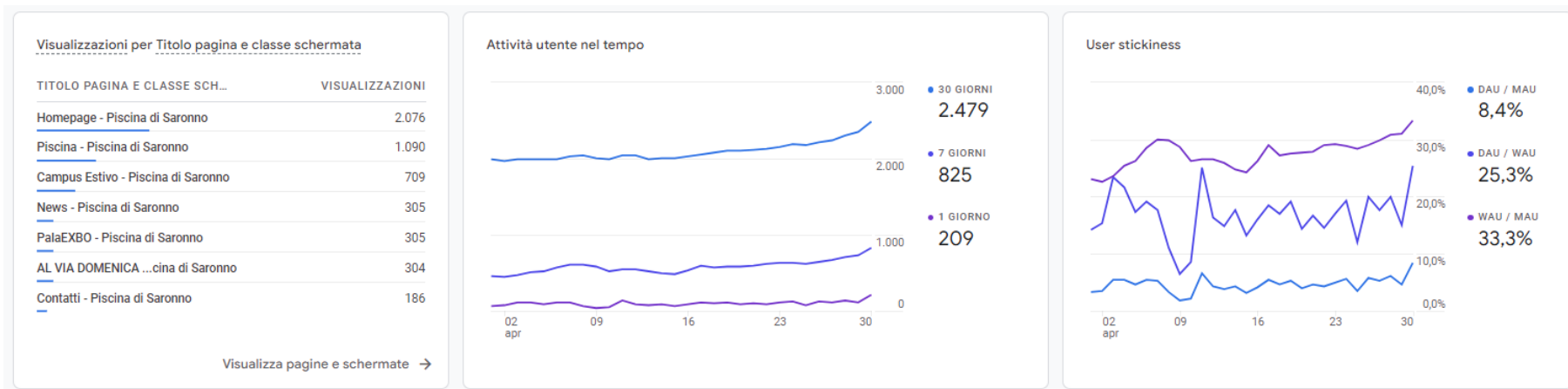
SPIEGAZIONE DEGLI INDICATORI

- A) Durata sessione media: indica la durata media di una visita al tuo sito.
- B) Utenti: indica il numero di visitatori che hanno visualizzato il sito.
- C) Eventi: Il numero di volte in cui gli utenti hanno attivato un evento.



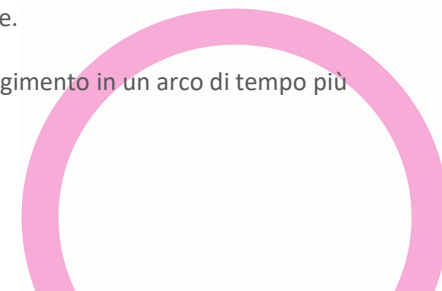
02. PANORAMICA COINVOLGIMENTO

Questo rapporto fornisce una rapida **panoramica di tutte le principali variabili relative alle variabili demografiche dei visitatori del tuo sito.**



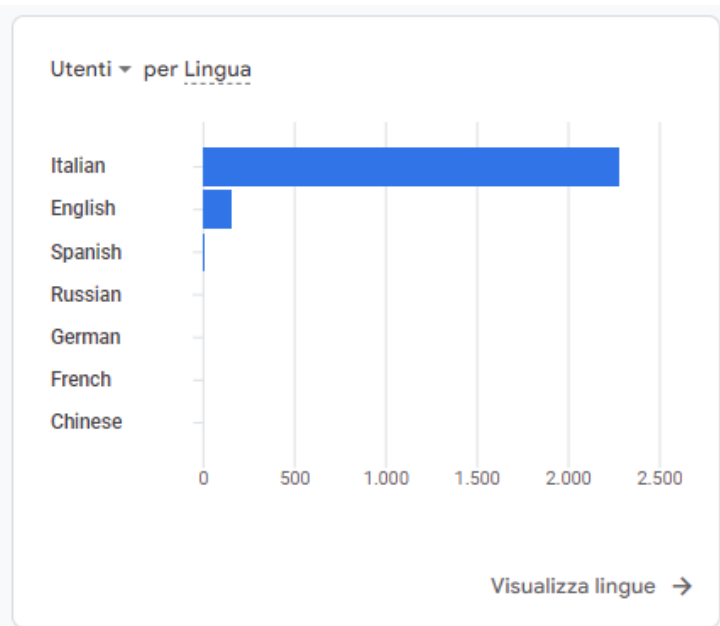
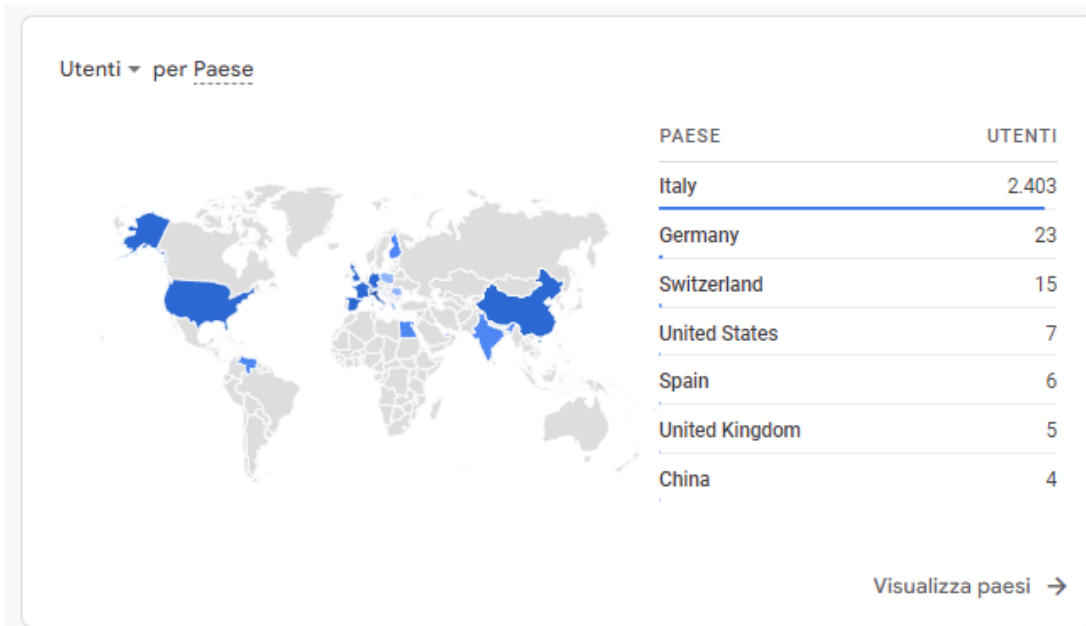
SPIEGAZIONE DEGLI INDICATORI

- A) Visualizzazioni di pagina: indica il numero totale di pagine visualizzate comprende singole pagine visualizzate più volte.
- B) Utenti: indica il numero di viste al tuo sito in determinati archi di tempo.
- C) Coinvolgimento Utente: indica il coinvolgimento degli utenti attivi in un arco di tempo più ristretto con il loro coinvolgimento in un arco di tempo più ampio.




03. PANORAMICA DATI DEMOGRAFICI

Questo rapporto fornisce una rapida **panoramica di tutte le principali variabili relative alle variabili demografiche dei visitatori del tuo sito.**



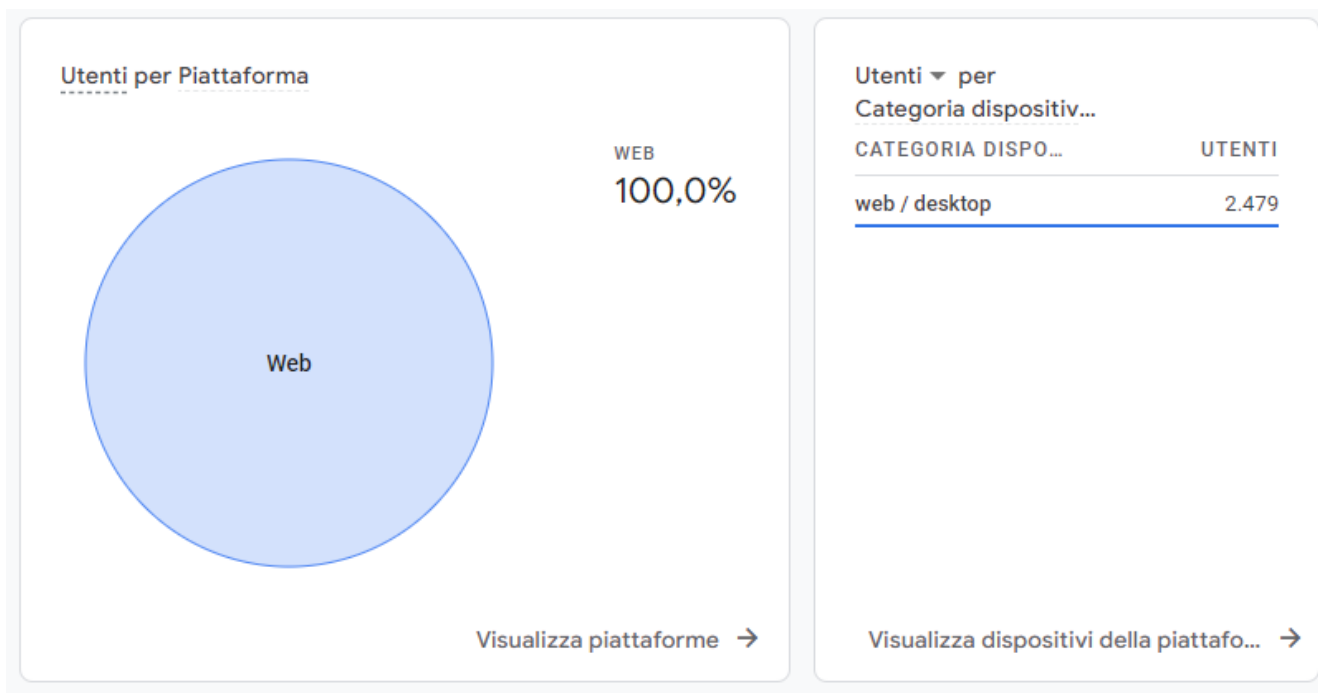
SPIEGAZIONE DEGLI INDICATORI

- A) Utenti: indica le specifiche relative alla localizzazione degli utenti che visitano il tuo sito.
- B) Utenti: indica le specifiche relative alla lingua degli utenti che visitano il tuo sito.



03. PANORAMICA DATI DEMOGRAFICI


Questo rapporto fornisce una rapida **panoramica di tutte le principali variabili relative alle variabili demografiche dei visitatori del tuo sito.**



SPIEGAZIONE DEGLI INDICATORI

SPIEGAZIONE DEGLI INDICATORI

- A) Utenti: indica la piattaforma su cui è stato consultato il tuo sito web.
- B) Utenti: indica la piattaforma e il dispositivo su cui è stato consultato il tuo sito web.



04. NEWSLETTER

Questo rapporto mostra dati relativi all'invio della newsletter.

Nome campagna	Destinatari	Lettori	Cliccatori	Disiscritti	Data di invio
AL VIA DOMENICA 30 APRILE E LUNEDÌ 1° MAGGIO IL 32° TROFEO "CITTÀ DI...	4234	1525 37,08%	21 0,51%	5 0,12%	14/04/2023 16:12



MITESYS Via Milazzo, 35 | 21100 Varese
T (+39) 0332 312113 | F (+39) 0332 328049
webdesigner@mitesys.it | www.mitesys.it