


SERVIZIO

WEB ANALYTICS

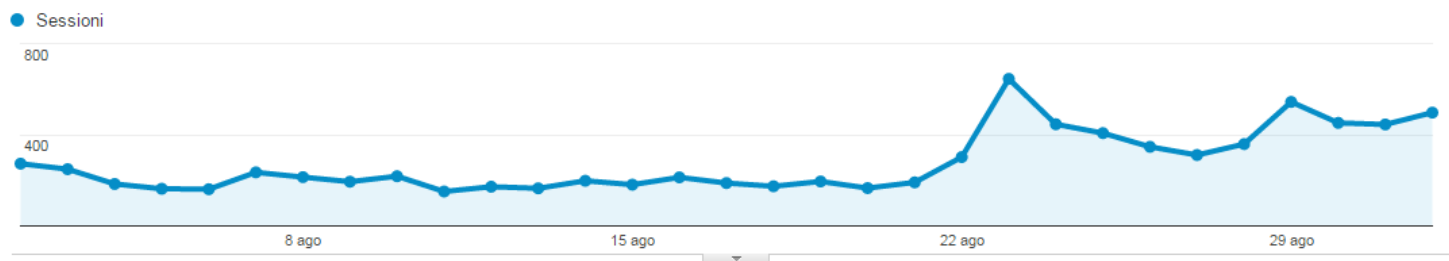
Piscina di Saronno

1. Panoramica Visitatori
2. Panoramica Sorgenti di Traffico
3. Panoramica Localizzazione Utenti
4. Pagine maggiormente visitate
5. Panoramica Gradimento Contenuti
6. Reportistica invio newsletter
7. Contatti



01. PANORAMICA VISITATORI

Questo rapporto fornisce una rapida **panoramica di tutte le principali variabili** relative ai **visitatori del tuo sito**.



Sessioni
8.640



Utenti
6.346



Visualizzazioni di pagina
34.267



Pagine/sessione
3,97



Durata sessione media
00:02:48



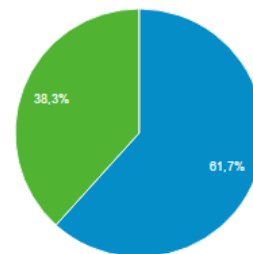
Frequenza di rimbalzo
34,91%



% nuove sessioni
61,66%



■ New Visitor ■ Returning Visitor

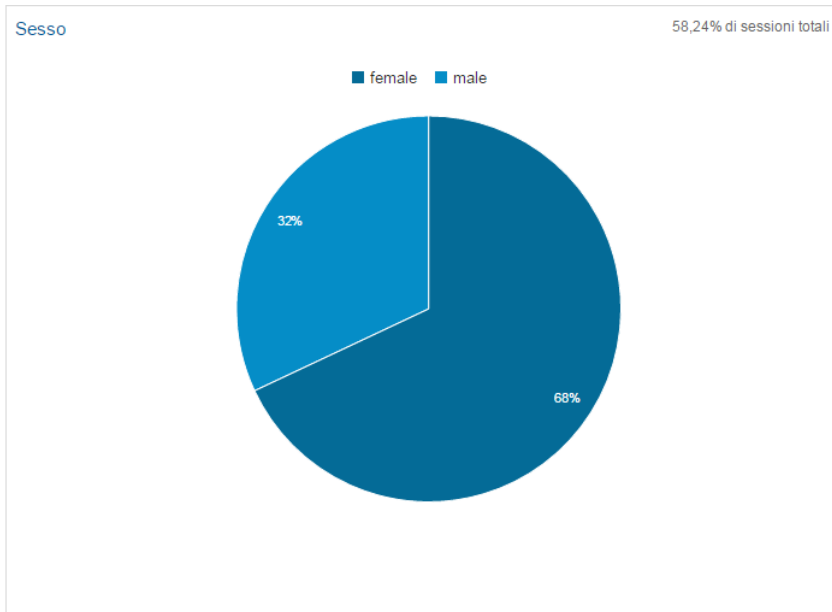
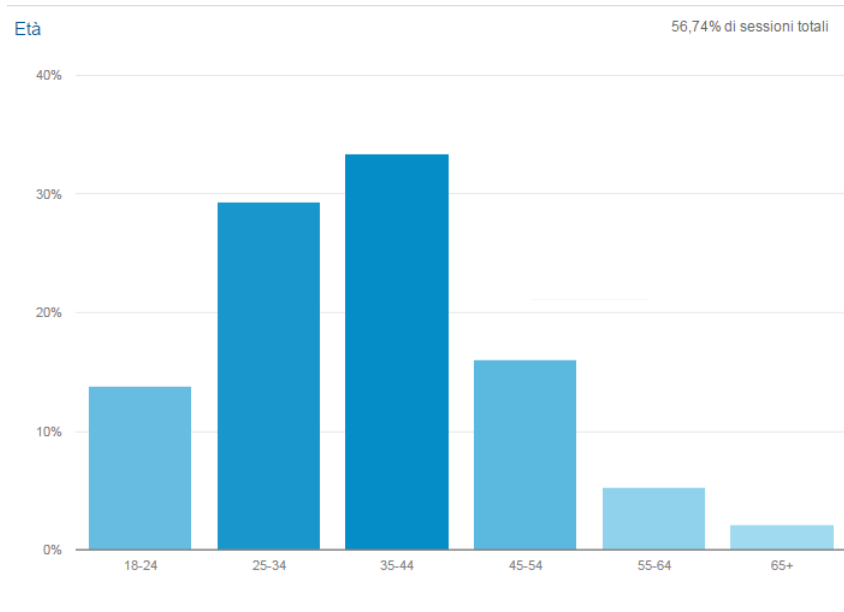


SPIEGAZIONE DEGLI INDICATORI

- A) Sessioni: indica il numero di viste al tuo sito. Comprende anche i visitatori che ritornano più volte nel sito.
- B) Utenti: indica il numero di visitatori che hanno visualizzato il sito
- C) Visualizzazioni di pagina: indica il numero totale di pagine visualizzate comprende singole pagine visualizzate più volte.
- D) Pagine/Sessione: indica il numero medio di pagine visualizzate durante una visita al tuo sito. Comprende singole pagine visualizzate più volte.
- E) Durata sessione media: indica la durata media di una vista al tuo sito
- F) Frequenza di rimbalzo: indica la percentuale di visite di una sola pagina, ossia visite in cui la persona esce dal sito della stessa pagina in cui entrata.
- G) % nuove sessioni: indica la percentuale di visite che sono prime visite (di persone che non avevano mai visitato il tuo sito prima di allora).

01. PANORAMICA VISITATORI

Questo rapporto fornisce una rapida **panoramica di tutte le principali variabili relative alle variabili demografiche dei visitatori del tuo sito.**




SPIEGAZIONE DEGLI INDICATORI

Le sezioni Dati demografici e Interessi includono i rapporti Panoramica nonché i nuovi rapporti su età, sesso e categorie di interessi.

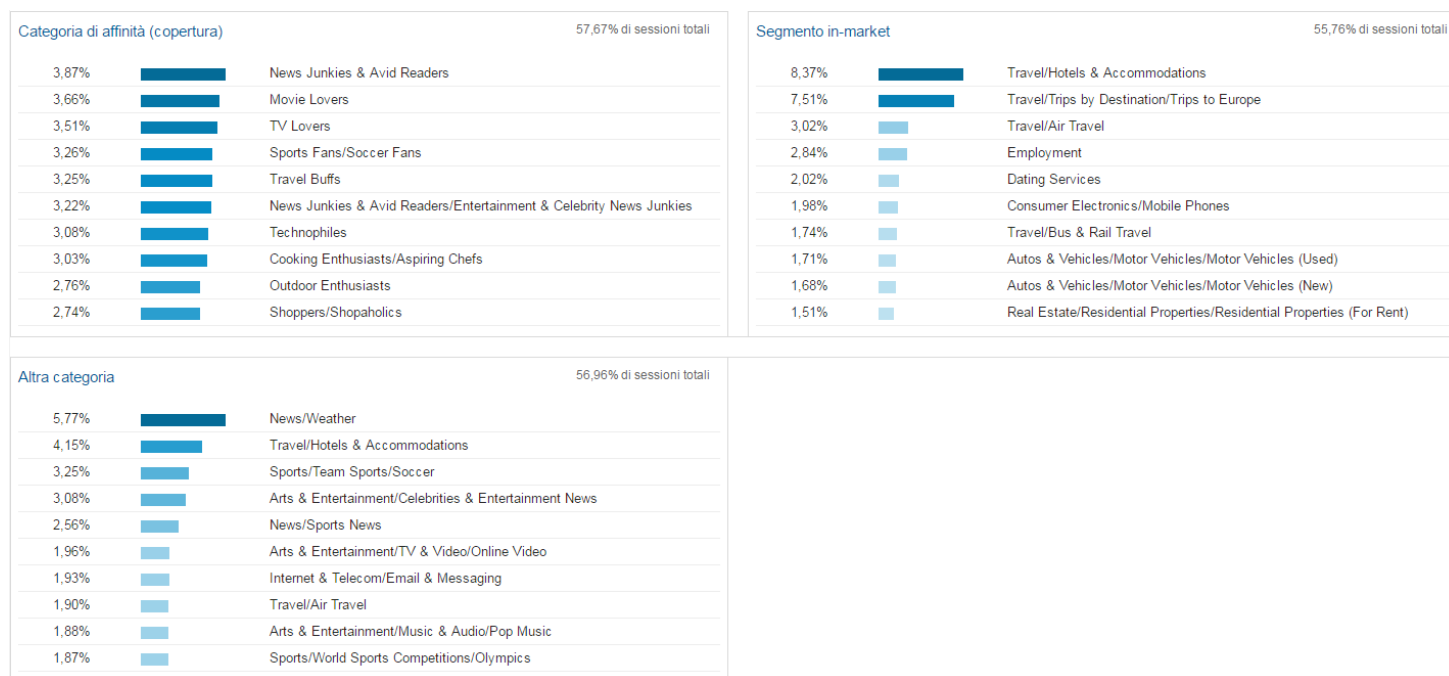
Ti consentono di capire meglio chi sono i tuoi utenti.

È possibile che i dati demografici non siano associati a tutti gli utenti, pertanto questi rapporti potrebbero rappresentare solo un sottoinsieme di utenti e non indicare quindi con precisione la composizione totale del pubblico del sito.



01. PANORAMICA VISITATORI

Questo rapporto fornisce una rapida **panoramica di tutte le principali variabili relative alle variabili demografiche dei visitatori del tuo sito.**



SPIEGAZIONE DEGLI INDICATORI

Le sezioni Dati demografici e Interessi includono i rapporti Panoramica nonché i nuovi rapporti su età, sesso e categorie di interessi.


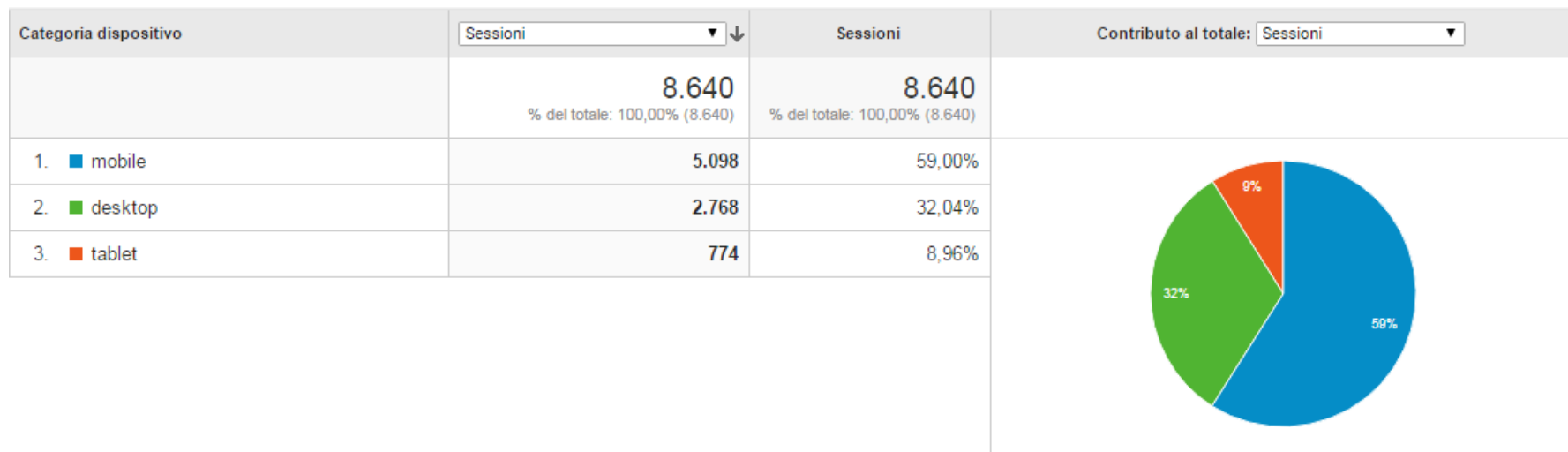
Ti consentono di capire meglio chi sono i tuoi utenti.

È possibile che i dati demografici non siano associati a tutti gli utenti, pertanto questi rapporti potrebbero rappresentare solo un sottoinsieme di utenti e non indicare quindi con precisione la composizione totale del pubblico del sito.



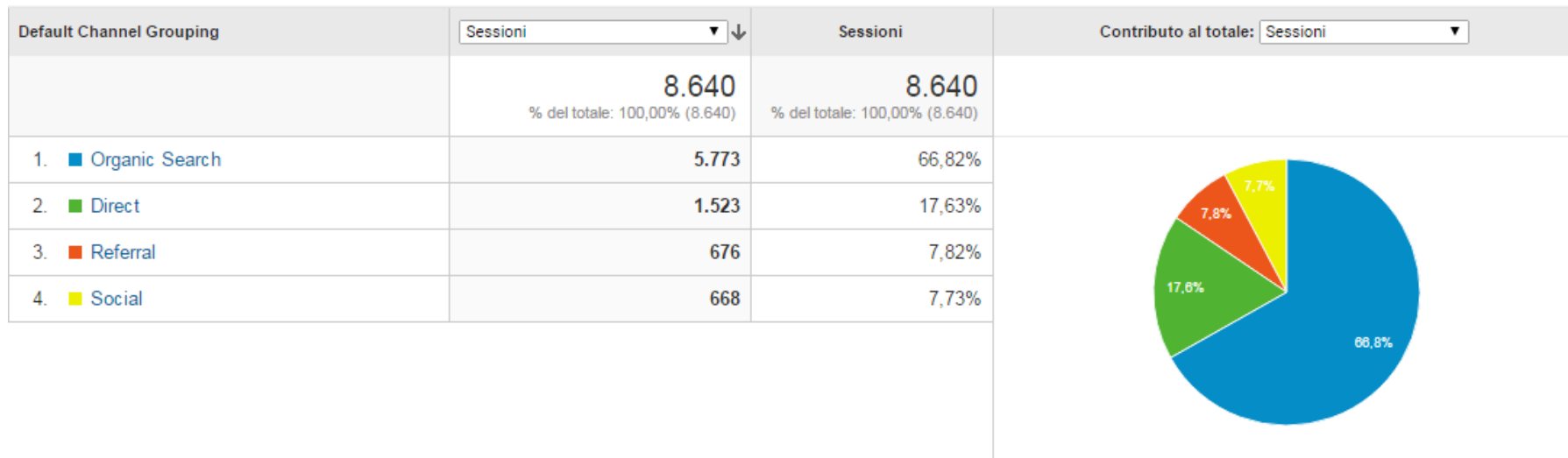
02. PANORAMICA MOBILE

Questo rapporto fornisce un dettaglio dei visitatori in base al loro utilizzo o meno dei dispositivi mobili per la visita del siti web.



03. PANORAMICA SORGENTI DI TRAFFICO

Questo rapporto fornisce una rapida panoramica relativa alla provenienza dei visitatori del tuo sito.













SPIEGAZIONE DEGLI INDICATORI

- 1) Traffico diretto: indica il numero totale di visite originate da utenti che inseriscono direttamente l'URL del tuo sito.
- 2) Traffico dei referral: indica il numero di visite originate da altri siti.
- 3) Traffico di ricerca: indica il numero di visite originate tramite i motori di ricerca.

03. PANORAMICA SORGENTI DI TRAFFICO

Questo rapporto fornisce una rapida panoramica relativa alle parole chiave usate dagli utenti nella **ricerca tramite Google**











Pagina di destinazione		Sessioni	Sessioni
		1.523 % del totale: 17,63% (8.640)	1.523 % del totale: 17,63% (8.640)
1.	/	747	 49,05%
2.	/orari/	129	 8,47%
3.	/tariffe/	100	 6,57%
4.	/corso-piscina/nuoto-libero/	75	 4,92%
5.	/saronno-servizi-ssd-ricerca-receptionist/	62	 4,07%
6.	/piscina/	45	 2,95%
7.	/orari/?struttura=piscina&corso=nuoto-libero	34	 2,23%
8.	/nuove-iscrizioni-stagione-201617/	31	 2,04%
9.	/riconferme-corsi-nuoto-e-fitness-stagione-201617/	28	 1,84%
10.	/piscina-punto-di-raccolta-generi-di-prima-necessita/	27	 1,77%

Le informazioni contenute in questo rapporto ti permettono di scoprire il numero totale di visite originate da utenti che inseriscono direttamente l'URL del tuo sito.

Il valore indicato alla posizione n.1 corrisponde alla pagina HOME del sito web.

03. PANORAMICA SORGENTI DI TRAFFICO

Questo rapporto fornisce una rapida panoramica relativa al **traffico diretto** del tuo sito.

Pagina di destinazione ?	Acquisizione		
	Sessioni ? ↓	% nuove sessioni ?	Nuovi utenti ?
	1.523 % del totale: 17,63% (8.640)	65,53% Media per vista: 61,66% (6,28%)	998 % del totale: 18,73% (5.327)
1. / 	747 (49,05%)	72,96%	545 (54,61%)
2. /orari/ 	129 (8,47%)	58,14%	75 (7,52%)
3. /tariffe/ 	100 (6,57%)	60,00%	60 (6,01%)
4. /corso-piscina/nuoto-libero/ 	75 (4,92%)	64,00%	48 (4,81%)
5. /saronno-servizi-ssd-ricerca-receptionist/ 	62 (4,07%)	80,65%	50 (5,01%)
6. /piscina/ 	45 (2,95%)	48,89%	22 (2,20%)
7. /orari/?struttura=piscina&corso=nuoto-libero 	34 (2,23%)	44,12%	15 (1,50%)
8. /nuove-iscrizioni-stagione-201617/ 	31 (2,04%)	38,71%	12 (1,20%)
9. /riconferme-corsi-nuoto-e-fitness-stagione-201617/ 	28 (1,84%)	21,43%	6 (0,60%)
10. /piscina-punto-di-raccolta-generi-di-primi-necessita/ 	27 (1,77%)	48,15%	13 (1,30%)

Le informazioni contenute in questo rapporto ti permettono di scoprire il numero totale di visite originate da utenti che inseriscono direttamente l'URL del tuo sito.

Il valore indicato alla posizione n.1 corrisponde alla pagina HOME del sito web.

03. PANORAMICA SORGENTI DI TRAFFICO

Questo rapporto fornisce una rapida panoramica relativa alla **sorgente del traffico referral** del tuo sito.

Sorgente ?	Acquisizione		
	Sessioni ? ↓	% nuove sessioni ?	Nuovi utenti ?
	1.344 % del totale: 15,56% (8.640)	70,61% Media per vista: 61,66% (14,52%)	949 % del totale: 17,81% (5.327)
1. m.facebook.com	493 (36,68%)	87,22%	430 (45,31%)
2. s.sib.im	174 (12,95%)	50,00%	87 (9,17%)
3. site-auditor.online	154 (11,46%)	88,96%	137 (14,44%)
4. saronnoservizi.it	103 (7,66%)	41,75%	43 (4,53%)
5. ilsaronno.it	84 (6,25%)	57,14%	48 (5,06%)
6. monetizationking.net	72 (5,36%)	88,89%	64 (6,74%)
7. lm.facebook.com	66 (4,91%)	56,06%	37 (3,90%)
8. facebook.com	65 (4,84%)	61,54%	40 (4,21%)
9. l.facebook.com	38 (2,83%)	55,26%	21 (2,21%)
10. 1.1.1.1	22 (1,64%)	4,55%	1 (0,11%)

Le informazioni contenute in questo rapporto ti permettono di conoscere i domini (e le pagine di tali domini) che stanno inviando traffico al tuo sito e la misura in cui i visitatori provenienti dai siti referenti interagiscono con il tuo sito. Questo rapporto ti permette di conoscere i livelli di traffico proveniente dalle sorgenti sulle quali hai fatto affidamento, ma anche di sapere se una parte del traffico proviene da sorgenti impreviste, ad esempio una recensione di un prodotto o una notizia di cui non eri a conoscenza.

03. PANORAMICA SORGENTI DI TRAFFICO

Questo rapporto fornisce una rapida panoramica relativa alla **sorgente social** del tuo sito.

Default Channel Grouping	Acquisizione		
	Sessioni ? ↓	% nuove sessioni ?	Nuovi utenti ?
	8.640 % del totale: 100,00% (8.640)	61,70% Media per vista: 61,66% (0,08%)	5.331 % del totale: 100,08% (5.327)
1. Organic Search	5.773 (66,82%)	58,62%	3.384 (63,48%)
2. Direct	1.523 (17,63%)	65,53%	998 (18,72%)
3. Referral	676 (7,82%)	61,98%	419 (7,86%)
4. Social	668 (7,73%)	79,34%	530 (9,94%)

Le informazioni contenute in questo rapporto ti permettono di conoscere i domini (e le pagine di tali domini) che stanno inviando traffico al tuo sito e la misura in cui i visitatori provenienti dai siti referenti interagiscono con il tuo sito. Questo rapporto ti permette di conoscere i livelli di traffico proveniente dalle sorgenti sulle quali hai fatto affidamento, ma anche di sapere se una parte del traffico proviene da sorgenti impreviste, ad esempio una recensione di un prodotto o una notizia di cui non eri a conoscenza.

04. PANORAMICA LOCALIZZAZIONE UTENTI

Questo rapporto fornisce delle specifiche relative alla localizzazione degli utenti che visitano il tuo sito (dettaglio Italia).

Città ?	Acquisizione		
	Sessioni ? ↓	% nuove sessioni ?	Nuovi utenti ?
	8.130 % del totale: 94,10% (8.640)	60,46% Media per vista: 61,66% (-1,95%)	4.915 % del totale: 92,27% (5.327)
1. Milan	4.090 (50,31%)	59,44%	2.431 (49,46%)
2. Rome	504 (6,20%)	60,91%	307 (6,25%)
3. Saronno	459 (5,65%)	57,30%	263 (5,35%)
4. Como	284 (3,49%)	64,44%	183 (3,72%)
5. Monza	229 (2,82%)	63,76%	146 (2,97%)
6. Busto Arsizio	165 (2,03%)	64,24%	106 (2,16%)
7. Varese	134 (1,65%)	38,06%	51 (1,04%)
8. Turin	117 (1,44%)	65,81%	77 (1,57%)
9. (not set)	105 (1,29%)	64,76%	68 (1,38%)
10. Seregno	104 (1,28%)	62,50%	65 (1,32%)

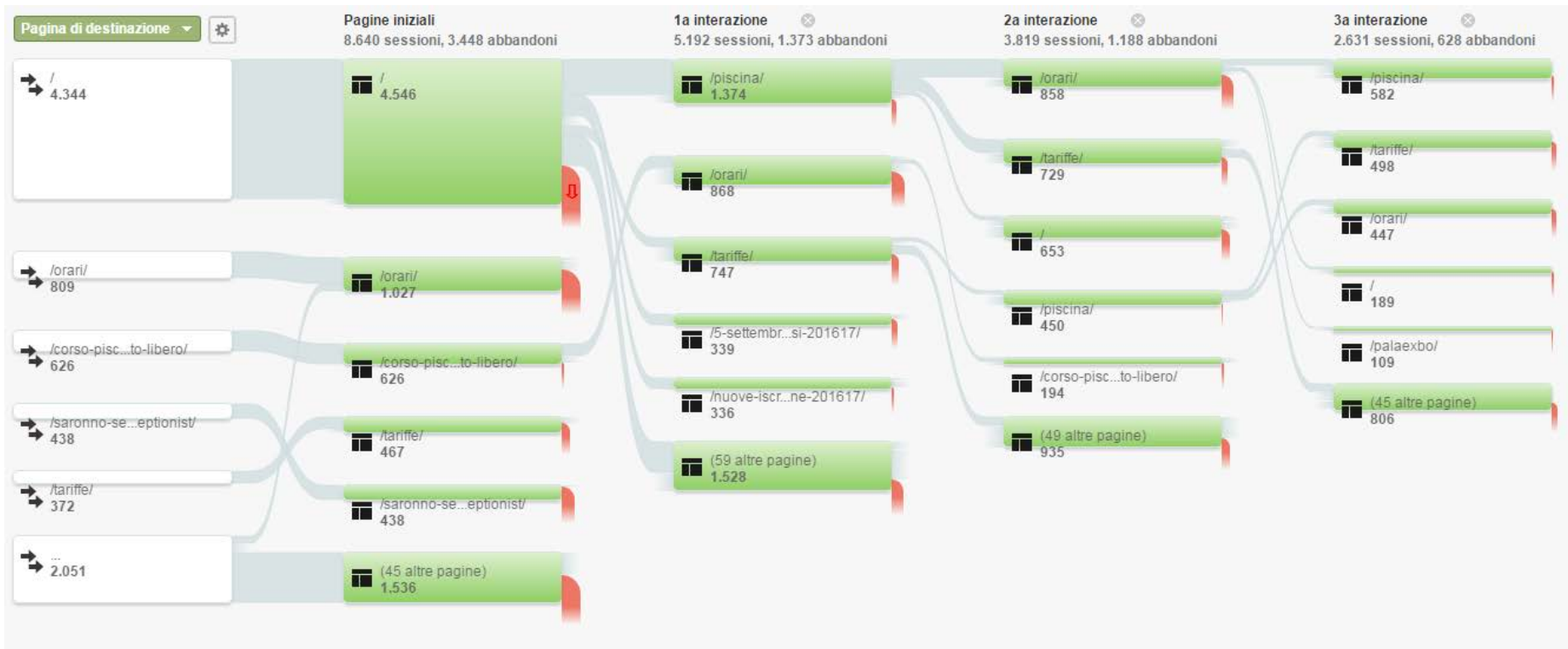
06. PAGINE PIU' VISITATE

Questo rapporto fornisce un **elenco delle pagine** che vengono **maggiormente visitate**.

Pagina	Visualizzazioni di pagina	Visualizzazioni di pagina
	34.267 % del totale: 100,00% (34.267)	34.267 % del totale: 100,00% (34.267)
/	7.110	20,75%
/piscina/	4.205	12,27%
/orari/	3.395	9,91%
/tariffe/	1.845	5,38%
/orari/?struttura=piscina&corso=nuoto-libero	1.722	5,03%
/corso-piscina/nuoto-libero/	1.293	3,77%
/palaexbo/	891	2,60%
/5-settembre-2016-inizio-stagione-corsi-201617/	807	2,36%
/saronno-servizi-ssd-ricerca-receptionist/	718	2,10%
/orari/?struttura=piscina	714	2,08%

07. PANORAMICA GRADIMENTO CONTENUTI



Questo rapporto mostra il modo in cui gli utenti interagiscono con le tue pagine web.



Con questo rapporto è possibile effettuare una valutazione visiva di come gli utenti interagiscono con le tue pagine web.

07. NEWSLETTER

Questo rapporto mostra dati relativi all'invio della newsletter.

Newsletter	Sent	Opens ▾	Clicks	Unsubscribes	Rates	Lists	Sent on
1 Piscina: Punto di raccolta generi di prima necessità	5673	27.22%	0.62%	0.05%		Piscina di Saronno - Nuova	26 agosto 2016
2 5 Settembre 2016: Inizio stagione corsi 2016/17	5648	21.51%	8.11%	0.16%		Piscina di Saronno - Nuova	24 agosto 2016

Con questo rapporto è possibile effettuare una valutazione visiva di come gli utenti interagiscono con le tue pagine web.



MITESYS Via Milazzo, 35 | 21100 Varese
T (+39) 0332 312113 | F (+39) 0332 328049
sueellen@mitesys.it | www.mitesys.it