


SERVIZIO

WEB ANALYTICS

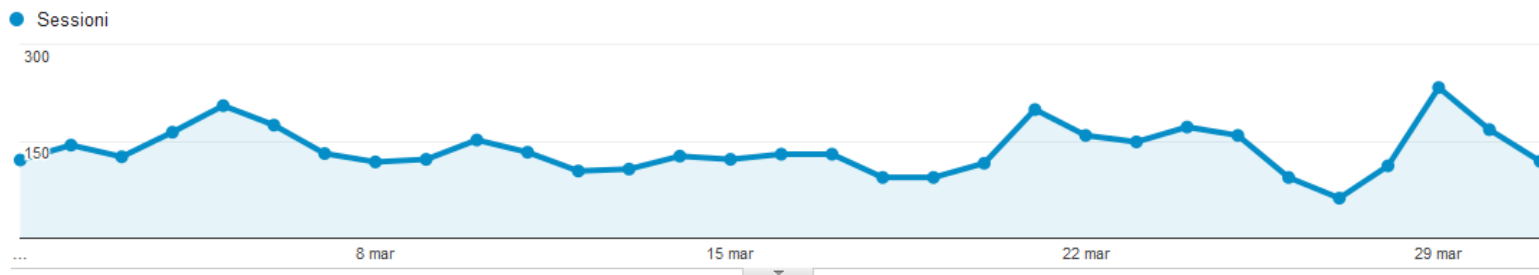
Piscina di Saronno

1. Panoramica Visitatori
2. Panoramica Sorgenti di Traffico
3. Panoramica Localizzazione Utenti
4. Pagine maggiormente visitate
5. Panoramica Gradimento Contenuti
6. Reportistica invio newsletter
7. Contatti



01. PANORAMICA VISITATORI

Questo rapporto fornisce una rapida **panoramica di tutte le principali variabili** relative ai **visitatori del tuo sito**.



Sessioni
4.241



Utenti
3.056



Visualizzazioni di pagina
13.536



Pagine/sessione
3,19



Durata sessione media
00:02:25



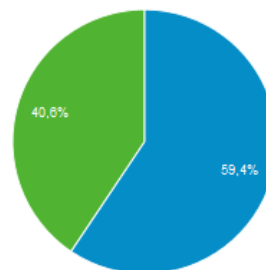
Frequenza di rimbalzo
38,88%



% nuove sessioni
59,37%



■ New Visitor ■ Returning Visitor



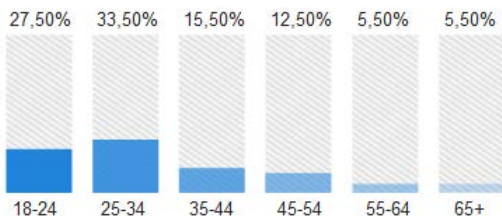
SPIEGAZIONE DEGLI INDICATORI

- A) Sessioni: indica il numero di viste al tuo sito. Comprende anche i visitatori che ritornano più volte nel sito.
- B) Utenti: indica il numero di visitatori che hanno visualizzato il sito
- C) Visualizzazioni di pagina: indica il numero totale di pagine visualizzate comprende singole pagine visualizzate più volte.
- D) Pagine/Sessione: indica il numero medio di pagine visualizzate durante una visita al tuo sito. Comprende singole pagine visualizzate più volte.
- E) Durata sessione media: indica la durata media di una visita al tuo sito
- F) Frequenza di rimbalzo: indica la percentuale di visite di una sola pagina, ossia visite in cui la persona esce dal sito della stessa pagina in cui entrata.
- G) % nuove sessioni: indica la percentuale di visite che sono prime visite (di persone che non avevano mai visitato il tuo sito prima di allora).

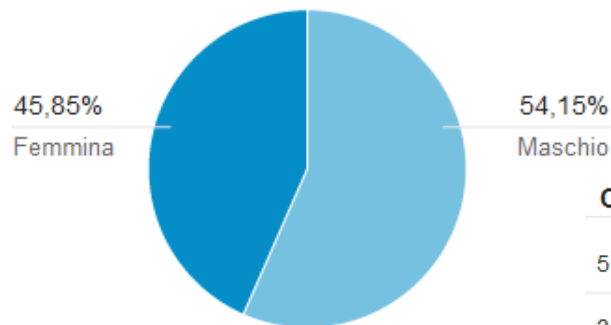
01. PANORAMICA VISITATORI

Questo rapporto fornisce una rapida **panoramica di tutte le principali variabili relative alle variabili demografiche dei visitatori del tuo sito.**

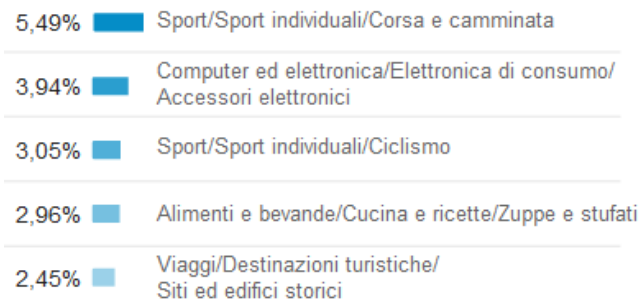
Età 100% delle sessioni totali



Sesso 100% delle sessioni totali



Categoria di interesse 100% delle sessioni totali




SPIEGAZIONE DEGLI INDICATORI

Le sezioni Dati demografici e Interessi includono i rapporti Panoramica nonché i nuovi rapporti su età, sesso e categorie di interessi.


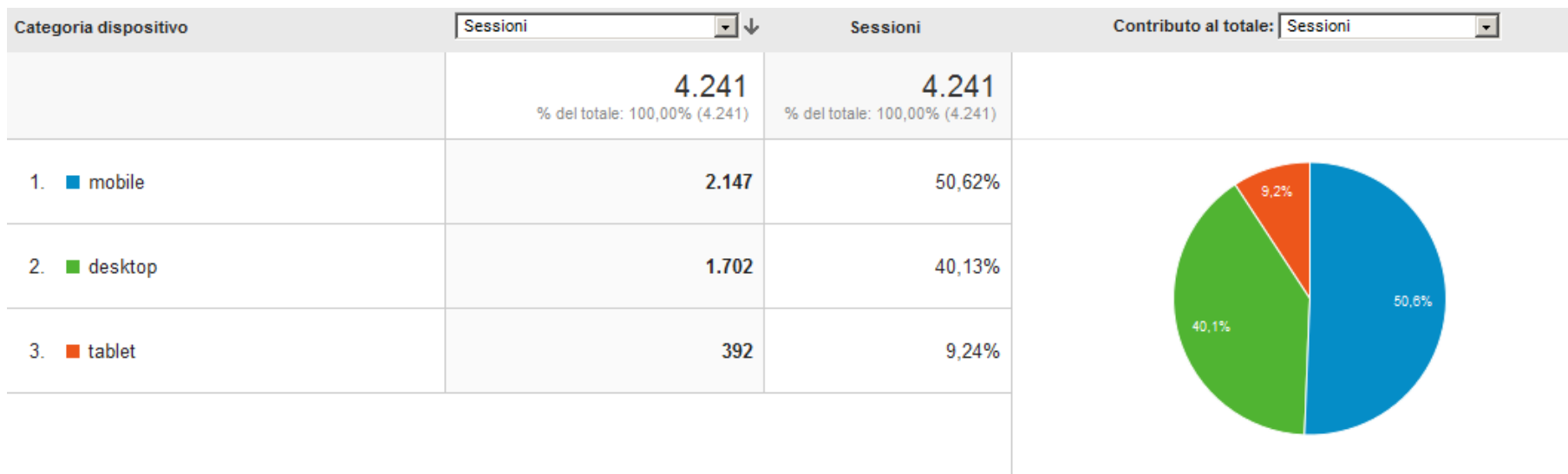
Ti consentono di capire meglio chi sono i tuoi utenti.

È possibile che i dati demografici non siano associati a tutti gli utenti, pertanto questi rapporti potrebbero rappresentare solo un sottoinsieme di utenti e non indicare quindi con precisione la composizione totale del pubblico del sito.



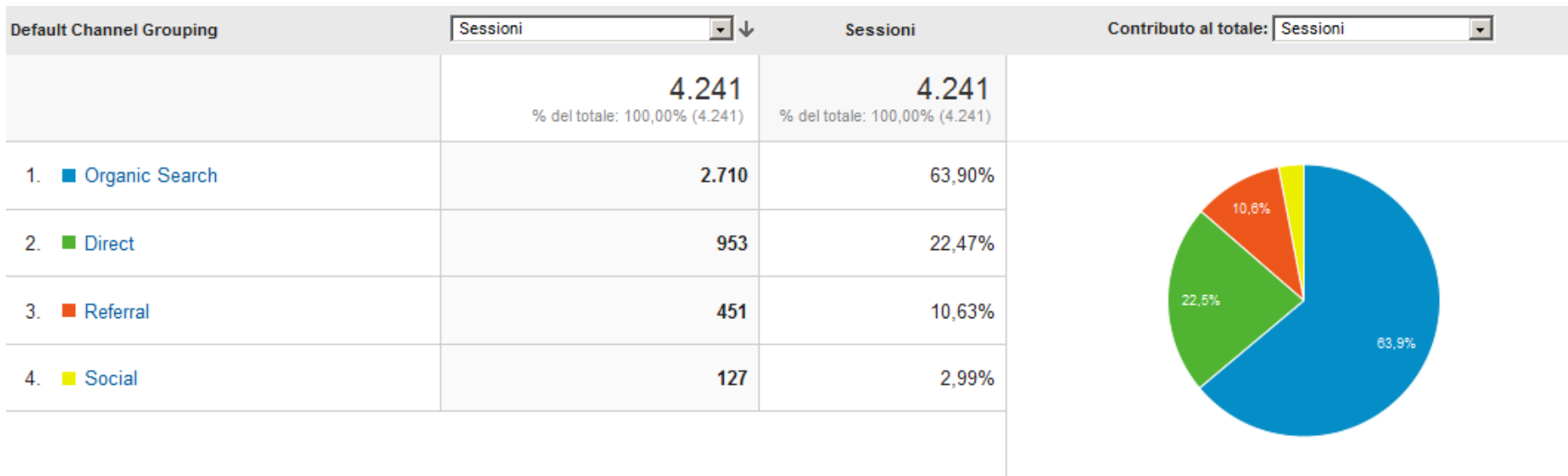
02. PANORAMICA MOBILE

Questo rapporto fornisce un dettaglio dei visitatori in base al loro utilizzo o meno dei dispositivi mobili per la visita del siti web.



03. PANORAMICA SORGENTI DI TRAFFICO

Questo rapporto fornisce una rapida panoramica relativa alla provenienza dei visitatori del tuo sito.













SPIEGAZIONE DEGLI INDICATORI

- 1) Traffico diretto: indica il numero totale di visite originate da utenti che inseriscono direttamente l'URL del tuo sito.
- 2) Traffico dei referral: indica il numero di visite originate da altri siti.
- 3) Traffico di ricerca: indica il numero di visite originate tramite i motori di ricerca.

03. PANORAMICA SORVENTI DI TRAFFICO

Questo rapporto fornisce una rapida panoramica relativa alle parole chiave usate dagli utenti nella **ricerca tramite Google**











Parola chiave	Sessioni	↓	Sessioni
	2.710 % del totale: 63,90% (4.241)		2.710 % del totale: 63,90% (4.241)
(not provided)	2.485		91,70%
piscina saronno	62		2,29%
piscina di saronno	13		0,48%
piscina saronno orari nuoto libero	11		0,41%
orari piscina saronno nuoto libero	10		0,37%
piscina comunale saronno	7		0,26%
orari nuoto libero saronno	5		0,18%
orari piscina saronno	5		0,18%
nuoto libero saronno	4		0,15%
piscina saronno orari	4		0,15%

Le informazioni contenute in questo rapporto ti permettono di scoprire il numero totale di visite originate da utenti che inseriscono direttamente l'URL del tuo sito.

Il valore indicato alla posizione n.1 corrisponde alla pagina HOME del sito web.

03. PANORAMICA SORGENTI DI TRAFFICO

Questo rapporto fornisce una rapida panoramica relativa al **traffico diretto** del tuo sito.

Pagina di destinazione ?	Acquisizione		
	Sessioni ? ↓	% nuove sessioni ?	Nuovi utenti ?
	4.241 % del totale: 100,00% (4.241)	59,40% Media per vista: 59,37% (0,04%)	2.519 % del totale: 100,04% (2.518)
1. / 	2.157 (50,86%)	64,26%	1.386 (55,02%)
2. /corso-piscina/nuoto-libero/ 	640 (15,09%)	61,72%	395 (15,68%)
3. /orari/ 	230 (5,42%)	44,78%	103 (4,09%)
4. /orari/?struttura=piscina&corso=nuoto-libero 	211 (4,98%)	15,17%	32 (1,27%)
5. /palaghiaccio/ 	147 (3,47%)	68,71%	101 (4,01%)
6. /6-campionato-italiano-nuoto-agonistico-fisdir/ 	89 (2,10%)	66,29%	59 (2,34%)
7. /campus-estivo/ 	85 (2,00%)	58,82%	50 (1,98%)
8. /chiusura-impianto-per-festivita-pa-squali/ 	73 (1,72%)	67,12%	49 (1,95%)
9. /piscina/ 	64 (1,51%)	37,50%	24 (0,95%)
10. /contatti/ 	60 (1,41%)	58,33%	35 (1,39%)

Le informazioni contenute in questo rapporto ti permettono di scoprire il numero totale di visite originate da utenti che inseriscono direttamente l'URL del tuo sito.

Il valore indicato alla posizione n.1 corrisponde alla pagina HOME del sito web.

03. PANORAMICA SORGENTI DI TRAFFICO

Questo rapporto fornisce una rapida panoramica relativa alla **sorgente del traffico referral** del tuo sito.

Sorgente ?	Acquisizione		
	Sessioni ? ↓	% nuove sessioni ?	Nuovi utenti ?
	451 % del totale: 10,63% (4.241)	60,53% Media per vista: 59,37% (1,95%)	273 % del totale: 10,84% (2.518)
1. rank-checker.online	173 (38,36%)	86,13%	149 (54,58%)
2. saronnoservizi.it	109 (24,17%)	37,61%	41 (15,02%)
3. ilsaronno.it	70 (15,52%)	64,29%	45 (16,48%)
4. 1.1.1.1	39 (8,65%)	2,56%	1 (0,37%)
5. mail.tiscali.it	8 (1,77%)	50,00%	4 (1,47%)
6. responsivetest.net	8 (1,77%)	0,00%	0 (0,00%)
7. arianna.libero.it	6 (1,33%)	83,33%	5 (1,83%)
8. informagiovanisaronno.it	6 (1,33%)	100,00%	6 (2,20%)
9. varesenews.it	5 (1,11%)	0,00%	0 (0,00%)
10. mail14a.webmail.libero.it	2 (0,44%)	50,00%	1 (0,37%)

Le informazioni contenute in questo rapporto ti permettono di conoscere i domini (e le pagine di tali domini) che stanno inviando traffico al tuo sito e la misura in cui i visitatori provenienti dai siti referenti interagiscono con il tuo sito. Questo rapporto ti permette di conoscere i livelli di traffico proveniente dalle sorgenti sulle quali hai fatto affidamento, ma anche di sapere se una parte del traffico proviene da sorgenti impreviste, ad esempio una recensione di un prodotto o una notizia di cui non eri a conoscenza.

03. PANORAMICA SORGENTI DI TRAFFICO

Questo rapporto fornisce una rapida panoramica relativa alla **sorgente social** del tuo sito.

Social network [?]	Acquisizione		
	Sessioni [?] ↓	% nuove sessioni [?]	Nuovi utenti [?]
	127 % del totale: 2,99% (4.241)	70,08% Media per vista: 59,37% (18,03%)	89 % del totale: 3,53% (2.518)
1. Facebook	122 (96,06%)	70,49%	86 (96,63%)
2. Blogger	5 (3,94%)	60,00%	3 (3,37%)

Le informazioni contenute in questo rapporto ti permettono di conoscere i domini (e le pagine di tali domini) che stanno inviando traffico al tuo sito e la misura in cui i visitatori provenienti dai siti referenti interagiscono con il tuo sito. Questo rapporto ti permette di conoscere i livelli di traffico proveniente dalle sorgenti sulle quali hai fatto affidamento, ma anche di sapere se una parte del traffico proviene da sorgenti impreviste, ad esempio una recensione di un prodotto o una notizia di cui non eri a conoscenza.

04. PANORAMICA LOCALIZZAZIONE UTENTI

Questo rapporto fornisce delle specifiche relative alla localizzazione degli utenti che visitano il tuo sito (dettaglio Italia).

Città ?	Acquisizione		
	Sessioni ? ↓	% nuove sessioni ?	Nuovi utenti ?
	3.951 % del totale: 93,16% (4.241)	57,71% Media per vista: 59,37% (-2,81%)	2.280 % del totale: 90,55% (2.518)
1. Milan	2.238 (56,64%)	58,09%	1.300 (57,02%)
2. Saronno	202 (5,11%)	56,93%	115 (5,04%)
3. Rome	162 (4,10%)	59,88%	97 (4,25%)
4. Como	147 (3,72%)	67,35%	99 (4,34%)
5. Varese	140 (3,54%)	15,00%	21 (0,92%)
6. Arcore	117 (2,96%)	17,95%	21 (0,92%)
7. Monza	84 (2,13%)	65,48%	55 (2,41%)
8. Busto Arsizio	77 (1,95%)	59,74%	46 (2,02%)
9. (not set)	65 (1,65%)	58,46%	38 (1,67%)
10. Desio	35 (0,89%)	68,57%	24 (1,05%)

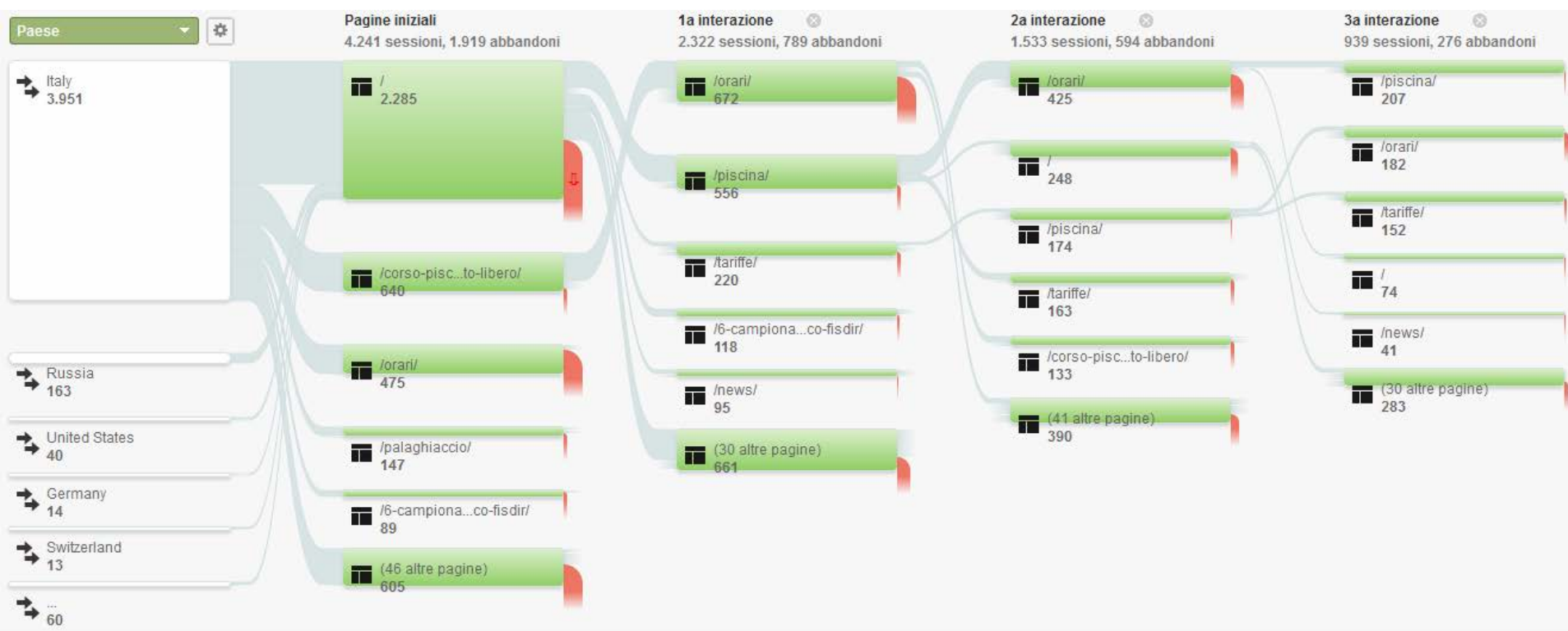
06. PAGINE PIU' VISITATE

Questo rapporto fornisce un **elenco delle pagine** che vengono **maggiormente visitate**.

Pagina	Visualizzazioni di pagina	↓	Visualizzazioni di pagina
	13.536 % del totale: 100,00% (13.536)		13.536 % del totale: 100,00% (13.536)
/	3.139		23,19%
/piscina/	1.454		10,74%
/orari/?struttura=piscina&corso=nuoto-libero	1.278		9,44%
/orari/	1.093		8,07%
/corso-piscina/nuoto-libero/	943		6,97%
/tariffe/	880		6,50%
/palaghiaccio/	477		3,52%
/6-campionato-italiano-nuoto-agonistico-fisdir/	403		2,98%
/palaexbo/	359		2,65%
/campus-estivo/	339		2,50%

07. PANORAMICA GRADIMENTO CONTENUTI






Questo rapporto mostra il modo in cui gli utenti interagiscono con le tue pagine web.



Con questo rapporto è possibile effettuare una valutazione visiva di come gli utenti interagiscono con le tue pagine web.

07. NEWSLETTER

Questo rapporto mostra dati relativi all'invio della newsletter.

Newsletter	Sent	Opens ▼	Clicks	Unsubscribes	Rates	Lists	Sent on
1 Facciamo festa! Saggio e festa di chiusura della stagione di Pattinaggio sul Ghiaccio	5714	24.64%	0.65%	0.35%		Piscina di Saronno - Nuova	11 marzo 2016
2 Chiusura Impianto per festività Pasquali	5695	23.27%	0.67%	0.23%		Piscina di Saronno - Nuova	22 marzo 2016
3 Riconferme bimestre corsi Piscina	5651	21.24%	0.74%	0.37%		Piscina di Saronno - Nuova	29 marzo 2016
4 Riconferme corsi PalaEXBO	5678	20.02%	0.91%	0.26%		Piscina di Saronno - Nuova	24 marzo 2016
5 Roller hockey e pattinaggio a rotelle a tariffa promozionale	5669	18.65%	0.79%	0.18%		Piscina di Saronno - Nuova	25 marzo 2016

Con questo rapporto è possibile effettuare una valutazione visiva di come gli utenti interagiscono con le tue pagine web.



MITESYS Via Milazzo, 35 | 21100 Varese
T (+39) 0332 312113 | F (+39) 0332 328049
sueellen@mitesys.it | www.mitesys.it