


SERVIZIO

## WEB ANALYTICS

---

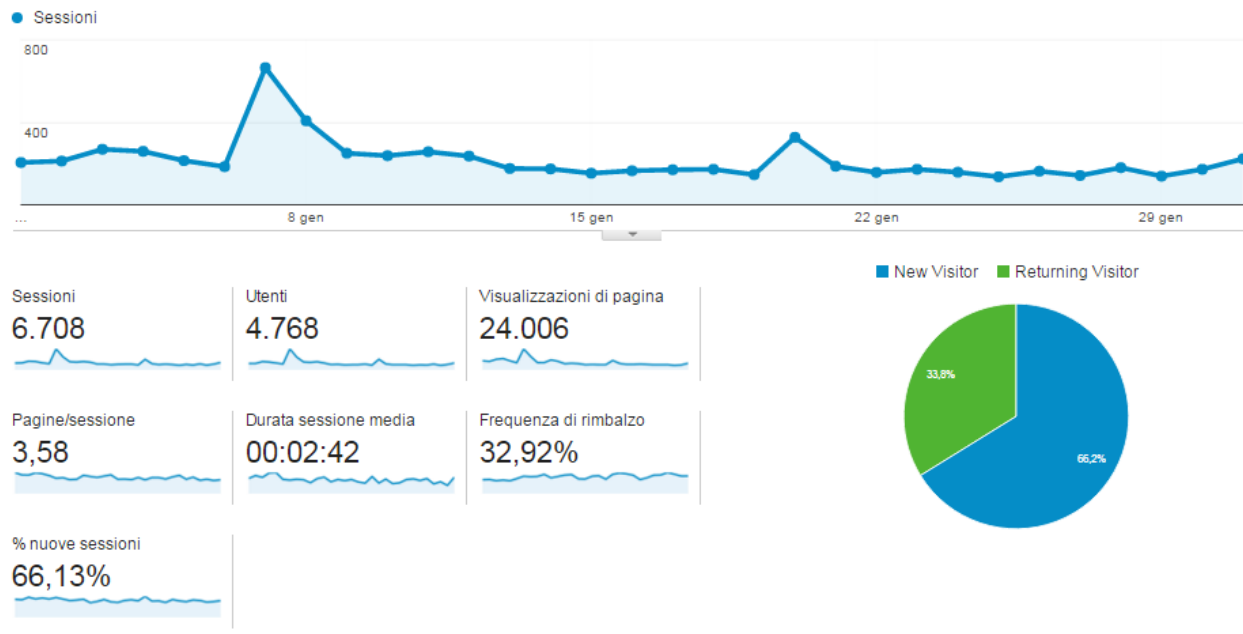
Piscina di Saronno

1. Panoramica Visitatori
2. Panoramica Sorgenti di Traffico
3. Panoramica Localizzazione Utenti
4. Pagine maggiormente visitate
5. Panoramica Gradimento Contenuti
6. Reportistica invio newsletter
7. Contatti



## 01. PANORAMICA VISITATORI

Questo rapporto fornisce una rapida **panoramica di tutte le principali variabili** relative ai **visitatori del tuo sito**.



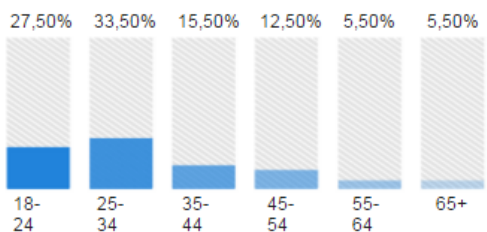
### SPIEGAZIONE DEGLI INDICATORI

- A) Sessioni: indica il numero di viste al tuo sito. Comprende anche i visitatori che ritornano più volte nel sito.
- B) Utenti: indica il numero di visitatori che hanno visualizzato il sito
- C) Visualizzazioni di pagina: indica il numero totale di pagine visualizzate comprende singole pagine visualizzate più volte.
- D) Pagine/Sessione: indica il numero medio di pagine visualizzate durante una visita al tuo sito. Comprende singole pagine visualizzate più volte.
- E) Durata sessione media: indica la durata media di una vista al tuo sito
- F) Frequenza di rimbalzo: indica la percentuale di visite di una sola pagina, ossia visite in cui la persona esce dal sito della stessa pagina in cui entrata.
- G) % nuove sessioni: indica la percentuale di visite che sono prime visite ( di persone che non avevano mai visitato il tuo sito prima di allora).

## 01. PANORAMICA VISITATORI

Questo rapporto fornisce una rapida **panoramica di tutte le principali variabili relative alle variabili demografiche dei visitatori del tuo sito.**

**Età** 100% delle sessioni totali



**Sesso** 100% delle sessioni totali



**Categoria di interesse** 100% delle sessioni totali




### SPIEGAZIONE DEGLI INDICATORI

Le sezioni Dati demografici e Interessi includono i rapporti Panoramica nonché i nuovi rapporti su età, sesso e categorie di interessi.

Ti consentono di capire meglio chi sono i tuoi utenti.


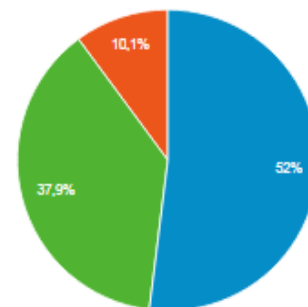
È possibile che i dati demografici non siano associati a tutti gli utenti, pertanto questi rapporti potrebbero rappresentare solo un sottoinsieme di utenti e non indicare quindi con precisione la composizione totale del pubblico del sito.



## 02. PANORAMICA MOBILE

Questo rapporto fornisce un dettaglio dei visitatori in base al loro utilizzo o meno dei dispositivi mobili per la visita del siti web.

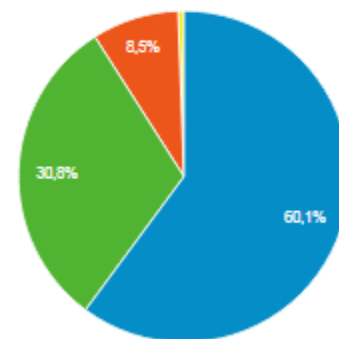
Categoria dispositivo	Sessioni	Sessioni	Contributo al totale: Sessioni
	6.708 % del totale: 100,00% (6.708)	6.708 % del totale: 100,00% (6.708)	
1. <span style="color: blue;">■</span> mobile	3.486	51,97%	
2. <span style="color: green;">■</span> desktop	2.543	37,91%	
3. <span style="color: orange;">■</span> tablet	679	10,12%	



### 03. PANORAMICA SORGENTI DI TRAFFICO

Questo rapporto fornisce una rapida panoramica relativa alla provenienza dei visitatori del tuo sito.

	6.708 % del totale: 100,00% (6.708)	6.708 % del totale: 100,00% (6.708)
1. <span style="color: blue;">■</span> Organic Search	4.034	60,14%
2. <span style="color: green;">■</span> Direct	2.067	30,81%
3. <span style="color: orange;">■</span> Referral	569	8,48%
4. <span style="color: yellow;">■</span> Social	38	0,57%



#### SPIEGAZIONE DEGLI INDICATORI

- 1) Traffico diretto: indica il numero totale di visite originate da utenti che inseriscono direttamente l'URL del tuo sito.
- 2) Traffico dei referral: indica il numero di visite originate da altri siti.
- 3) Traffico di ricerca: indica il numero di visite originate tramite i motori di ricerca.

### 03. PANORAMICA SORGENTI DI TRAFFICO

Questo rapporto fornisce una rapida panoramica relativa alle parole chiave usate dagli utenti nella **ricerca tramite Google**











Parola chiave	Sessioni	Sessioni
	4.034 % del totale: 60,14% (6.708)	4.034 % del totale: 60,14% (6.708)
1. (not provided)	3.619	89,71%
2. piscina saronno	119	2,95%
3. piscina di saronno	23	0,57%
4. pista pattinaggio saronno	14	0,35%
5. nuoto libero saronno	13	0,32%
6. piscina saronno nuoto libero	12	0,30%
7. palaghiaccio saronno	11	0,27%
8. piscina saronno corsi	11	0,27%
9. piscina saronno nuoto libero orari	7	0,17%
10. piscina saronno orari	7	0,17%

Le informazioni contenute in questo rapporto ti permettono di scoprire il numero totale di visite originate da utenti che inseriscono direttamente l'URL del tuo sito.

Il valore indicato alla posizione n.1 corrisponde alla pagina HOME del sito web.

### 03. PANORAMICA SORGENTI DI TRAFFICO

Questo rapporto fornisce una rapida panoramica relativa al **traffico diretto** del tuo sito.

Pagina di destinazione ?	Acquisizione		
	Sessioni ? ↓	% nuove sessioni ?	Nuovi utenti ?
	<b>2.067</b> % del totale: 30,81% (6.708)	<b>66,18%</b> Media per vista: 66,13% (0,08%)	<b>1.368</b> % del totale: 30,84% (4.438)
1. / 	<b>1.233</b> (59,65%)	73,40%	905 (66,15%)
2. /corso-piscina/nuoto-libero/ 	<b>138</b> (6,68%)	57,25%	79 (5,77%)
3. /palaghiaccio/ 	<b>138</b> (6,68%)	74,64%	103 (7,53%)
4. /orari/ 	<b>39</b> (1,89%)	41,03%	16 (1,17%)
5. /non-restare-a-bordo-vasca-ricoverma-i-tuoi-corsi/ 	<b>27</b> (1,31%)	29,63%	8 (0,58%)
6. /orari/?struttura=piscina&corso=nuoto-libero 	<b>26</b> (1,26%)	57,69%	15 (1,10%)
7. /piscina/ 	<b>26</b> (1,26%)	38,46%	10 (0,73%)
8. /tariffe/ 	<b>26</b> (1,26%)	15,38%	4 (0,29%)
9. /contatti/ 	<b>22</b> (1,06%)	36,36%	8 (0,58%)
10. /images/documenti/18_FLYERxSITO_nuoto_libero_15-16.pdf 	<b>21</b> (1,02%)	38,10%	8 (0,58%)

Le informazioni contenute in questo rapporto ti permettono di scoprire il numero totale di visite originate da utenti che inseriscono direttamente l'URL del tuo sito.

Il valore indicato alla posizione n.1 corrisponde alla pagina HOME del sito web.



### 03. PANORAMICA SORGENTI DI TRAFFICO

Questo rapporto fornisce una rapida panoramica relativa alla **sorgente del traffico referral** del tuo sito.

Sorgente ?	Acquisizione		
	Sessioni ? ↓	% nuove sessioni ?	Nuovi utenti ?
	<b>569</b> % del totale: 8,48% (8.708)	<b>65,03%</b> Media per vista: 66,13% (-1,67%)	<b>370</b> % del totale: 8,34% (4.436)
1. <a href="#">saronnoservizi.it</a>	<b>193</b> (33,92%)	38,34%	74 (20,00%)
2. <a href="#">ilsaronno.it</a>	<b>101</b> (17,75%)	76,24%	77 (20,81%)
3. <a href="#">varesenews.it</a>	<b>18</b> (3,16%)	94,44%	17 (4,59%)
4. <a href="#">mail.tiscali.it</a>	<b>16</b> (2,81%)	87,50%	14 (3,78%)
5. <a href="#">comune.saronno.va.it</a>	<b>14</b> (2,46%)	64,29%	9 (2,43%)
6. <a href="#">top1-seo-service.com</a>	<b>13</b> (2,28%)	100,00%	13 (3,51%)
7. <a href="#">webmailvtin.alice.it</a>	<b>9</b> (1,58%)	88,89%	8 (2,16%)
8. <a href="#">informagiovanisaronno.it</a>	<b>8</b> (1,41%)	75,00%	6 (1,62%)
9. <a href="#">piscina.mitelab.dev</a>	<b>6</b> (1,05%)	0,00%	0 (0,00%)
10. <a href="#">it.search.yahoo.com</a>	<b>5</b> (0,88%)	40,00%	2 (0,54%)

Le informazioni contenute in questo rapporto ti permettono di conoscere i domini (e le pagine di tali domini) che stanno inviando traffico al tuo sito e la misura in cui i visitatori provenienti dai siti referenti interagiscono con il tuo sito. Questo rapporto ti permette di conoscere i livelli di traffico proveniente dalle sorgenti sulle quali hai fatto affidamento, ma anche di sapere se una parte del traffico proviene da sorgenti impreviste, ad esempio una recensione di un prodotto o una notizia di cui non eri a conoscenza.

### 03. PANORAMICA SORGENTI DI TRAFFICO

Questo rapporto fornisce una rapida panoramica relativa alla **sorgente social** del tuo sito.

Social network <sup>?</sup>	Acquisizione		
	Sessioni <sup>?</sup> ↓	% nuove sessioni <sup>?</sup>	Nuovi utenti <sup>?</sup>
	<b>38</b> % del totale: 0,57% (6.708)	<b>81,58%</b> Media per vista: 66,13% (23,36%)	<b>31</b> % del totale: 0,70% (4.436)
1. <a href="#">Facebook</a>	<b>31</b> (81,58%)	87,10%	27 (87,10%)
2. <a href="#">Blogger</a>	<b>7</b> (18,42%)	57,14%	4 (12,90%)

Le informazioni contenute in questo rapporto ti permettono di conoscere i domini (e le pagine di tali domini) che stanno inviando traffico al tuo sito e la misura in cui i visitatori provenienti dai siti referenti interagiscono con il tuo sito. Questo rapporto ti permette di conoscere i livelli di traffico proveniente dalle sorgenti sulle quali hai fatto affidamento, ma anche di sapere se una parte del traffico proviene da sorgenti impreviste, ad esempio una recensione di un prodotto o una notizia di cui non eri a conoscenza.

## 04. PANORAMICA LOCALIZZAZIONE UTENTI

Questo rapporto fornisce delle specifiche relative alla localizzazione degli utenti che visitano il tuo sito (dettaglio Italia).

Città ?	Acquisizione		
	Sessioni ? ↓	% nuove sessioni ?	Nuovi utenti ?
	<b>6.504</b> % del totale: 98,98% (6.708)	<b>65,56%</b> Media per vista: 66,13% (-0,86%)	<b>4.264</b> % del totale: 96,12% (4.436)
1. Milan	3.722 (57,23%)	66,74%	2.484 (58,26%)
2. Saronno	432 (6,64%)	72,45%	313 (7,34%)
3. Rome	310 (4,77%)	62,26%	193 (4,53%)
4. Como	232 (3,57%)	63,36%	147 (3,45%)
5. Varese	202 (3,11%)	18,32%	37 (0,87%)
6. Monza	144 (2,21%)	74,31%	107 (2,51%)
7. Busto Arsizio	103 (1,58%)	70,87%	73 (1,71%)
8. Seregno	74 (1,14%)	56,76%	42 (0,98%)
9. (not set)	72 (1,11%)	59,72%	43 (1,01%)
10. Desio	66 (1,01%)	77,27%	51 (1,20%)

## 06. PAGINE PIU' VISITATE

Questo rapporto fornisce un **elenco delle pagine** che vengono **maggiormente visitate**.

Pagina		Visualizzazioni di pagina	Visualizzazioni di pagina
		<b>24.006</b> % del totale: 100,00% (24.006)	<b>24.006</b> % del totale: 100,00% (24.006)
1.	/	5.645	23,51%
2.	/palaghiaccio/	2.070	8,62%
3.	/tariffe/	2.055	8,56%
4.	/piscina/	1.948	8,11%
5.	/orari/	1.628	6,78%
6.	/orari/?struttura=piscina&corso=nuoto-libero	1.328	5,53%
7.	/corso-piscina/nuoto-libero/	1.116	4,65%
8.	/non-restare-a-bordo-vasca-riconferma-i-tuoi-corsi/	694	2,89%
9.	/orari/?struttura=palaghiaccio&corso=pattinaggio-libero	604	2,52%
10.	/news/	492	2,05%

## 07. PANORAMICA GRADIMENTO CONTENUTI



Questo rapporto mostra il modo in cui gli utenti interagiscono con le tue pagine web.



Con questo rapporto è possibile effettuare una valutazione visiva di come gli utenti interagiscono con le tue pagine web.

## 07. NEWSLETTER

Questo rapporto mostra dati relativi all'invio della newsletter.

Newsletter	Sent	Opens	Clicks	Unsubscribes	Rates	Lists	Sent on
1 È online il nuovo sito della Piscina di Saronno	7184	15.61%	8.2%	0.68%			7 gennaio 2016
2 11° Trofeo "SARONNO FAMOSI" - Chiusura nuoto libero pomeriggio	7342	14.77%	0.73%	0.45%			28 gennaio 2016

Con questo rapporto è possibile effettuare una valutazione visiva di come gli utenti interagiscono con le tue pagine web.



MITESYS Via Milazzo, 35 | 21100 Varese  
T (+39) 0332 312113 | F (+39) 0332 328049  
sueellen@mitesys.it | www.mitesys.it